







FAGOMRÅDE	HVORDAN	HVORFOR
KOMMUNIKASJON, SRPÅK, TEKST	<p>Samtaler</p> <ul style="list-style-type: none"> - I samlinger - Ved gruppearbeid - Uformelle Situasjoner som lek 	<ul style="list-style-type: none"> - Utvikling av ordforråd - Trene på å holde i gang samtale - Turtaking
	<p>Lese historier</p> <ul style="list-style-type: none"> - Lese ulike bøker om temaet både felles og en til en (involverer foreldrene) - Fortelle historien - La barna fortelle historien 	<ul style="list-style-type: none"> - Trene på å lytte - Skape egne abstrakte bilder - Grunnlag for samtaler - Trene hukommelsen


FAGOMRÅDE	HVORDAN	HVORFOR
KROPP, BEVEGELSE, HELSE	<p>Leke historien</p> <ul style="list-style-type: none"> - Bruke historien når vi har fysisk aktivitet. 	<ul style="list-style-type: none"> - Små barn uttrykker seg som regel gjennom kroppen mer enn de gjør gjennom det verbale språket. Gjennom kroppslig lek tilegner de seg sosial kompetanse og kroppsbevissthet.
	<p>Snakke om kroppen</p> <ul style="list-style-type: none"> - Hva er forskjell mellom oss og dyrene. - Har vi noen likheter med dyrene 	<ul style="list-style-type: none"> - Lære om kroppsdelene - Utvikle kroppsbevissthet og selvbevissthet.

FAGOMRÅDE	HVORDAN	HVORFOR
KUNST, KULTUR, KREATIVITET	Lage stort bilde av båten - Fellesprosjekt. Klippe, lime og tegne.	<ul style="list-style-type: none"> - Samarbeid, oppleve å skape noe sammen med andre barn. Skaper tilhørighet. - Barna skal få mulighet til å uttrykke seg estetisk gjennom ulike virkemidler/materiale
	Synge - Synge sanger om blant annet dyrene. - Bruke instrumenter	<ul style="list-style-type: none"> - Sang og musikk blir ofte omtalt som barnets første språk. - Mange barn som har utfordringer språkmessig, enten fordi de er flerspråklige eller av andre grunner, forstår mer når vi synger og bruker konkrete for å forsterke teksten.

FAGOMRÅDE	HVORDAN	HVORFOR
NATUR, MILJØ, TEKNIKK	Fokus på utvalgte dyr - Vi velger ut noen dyr i ulike kategorier - Barna skal få hilse på noen kjæledyr - Tur til Strutsefarmen	<ul style="list-style-type: none"> - Lære om ulike dyr og deres funksjon. Hvor de bor, hva de spiser etc. - Nærkontakt med dyr kan bidra til å utvikle barns empatiske evner.
	Miljøbevissthet - Hva kan man gjøre for å ta vare på dyrene? - Hvorfor er vann så viktig? Gjøre ulike eksperimenter med vann.	<ul style="list-style-type: none"> - Lære om miljø. Er det noe VI kan gjøre for å ta bedre vare på miljøet? Hjemme og i barnehagen - Skape undring og nysgjerrighet.

FAGOMRÅDE	HVORDAN	HVORFOR
ETIKK, RELIGION, FILOSOFI	<p>Formidle historien om Noahs ark, en bibelsk fortelling</p> <ul style="list-style-type: none"> - Historien om Noahs ark berører flere områder. Vi skal lese flere ulike historier. Vi velger vekk det mest dramatiske i historien uten at det nødvendigvis ødelegger historien. 	<ul style="list-style-type: none"> - Ved å fortelle historien på ulike måter, får barna mulighet til å lage egne bilder og forståelse. - Åpenhet i forhold til hvordan historien kan tolkes. - Utelate de mest dramatiske utsagnene i historien da det kan oppleves som skremmende. Vi skal formidle, ikke forkynne.
	<p>Reflektere sammen</p> <ul style="list-style-type: none"> - Over hvordan vi bør være mot hverandre. - Hva skjer med meg, med andre? - Samtale om tanker og følelser 	<ul style="list-style-type: none"> - Ved å la tankene vandre og stille spørsmål uten klare svar, er vi med på å skape åpenhet og toleranse. Barna lærer at det kan finnes flere ulike måter å se ting på.

FAGOMRÅDE	HVORDAN	HVORFOR
SAMFUNN, NÆRMILJØ	<p>Utforske nærmiljøet</p> <ul style="list-style-type: none"> - Bli kjent med både området utenfor og inni barnehagen/kirken 	<ul style="list-style-type: none"> - Ved å bli kjent med barnehagens områder og personalet, bidrar vi til å skape tillit og trygghet. Når barna føler seg trygge, bidrar det til læring og utvikling
	<p>Bruke internett</p> <ul style="list-style-type: none"> - Vi skal se om vi finner historien om Noahs ark på nettet. - Finne ut hvordan ulike dyr låter 	<ul style="list-style-type: none"> - Medier er en del av barnas hverdag. Barna lærer at vi kan bruke internett til å finne informasjon

FAGOMRÅDE	HVORDAN	HVORFOR
ANTALL, ROM, FORM	Kategorisere <ul style="list-style-type: none">- Hvilke dyr hører til hverandre?- Dele dyrene inn i grupper (skogsdyr, husdyr etc).	<ul style="list-style-type: none">- Lære likheter/ulikheter- Lære begreper- Lære å kategorisere (hva hører til hva)
	Telle <ul style="list-style-type: none">- Hvor mange dyr har vi?- Hvilke farger har de?- Dyrelotto	<ul style="list-style-type: none">- Trene på tallrekken- Lære ulike farger- Sammenligning